


2013-2014

# Palhetas Limpadoras de Para-brisas

Escobillas Limpiaparabrisas



valeo added™ 

Automotive technology, naturally

**Valeo**



<b>Como utilizar este catálogo /</b>	<b>Cómo utilizar el catálogo</b> .....	<b>04</b>
<b>Diagnóstico de Palhetas /</b>	<b>Diagnóstico de Escobillas</b> .....	<b>04</b>
<b>Institucional /</b>	<b>Institucional</b> .....	<b>05</b>
<b>Vantagens Técnicas /</b>	<b>Ventajas Técnicas</b> .....	<b>06</b>
<b>1</b>	<b>Principais Aplicações /</b> Aplicaciones Principales	<b>08</b>
<b>2</b>	<b>Aplicações por Marca e Modelo /</b> Aplicaciones por Marca y Modelo	<b>11</b>
	<b>Palhetas dianteiras /</b> Delantero .....	<b>11</b>
	<b>Palhetas traseiras /</b> Trasero .....	<b>23</b>
<b>3</b>	<b>Política de Garantia /</b> Política de Garantia	<b>26</b>

## ► Como utilizar o Catálogo

Como utilizar el Catálogo

Montadora Montadora	Data de fabricação Fecha de fabricación	ORIGINAL Valeo	Comp. palheta		CX	Plus	Lado Motorista			Lado Passageiro			Peças por Blister Piezas por Blister					
			Pol	mm			Comp.	Pol	mm	Evo	Comp.	Pol		mm	Evo	Comp.	mm	X-TRM
<b>FIAT</b>																		
LINEA	08 → ✓							26"	650	1	<b>EVO65</b>	15"	380	1	<b>EVO38</b>	650/380	2	<b>VM431</b>
MAREA SEDAN/WEEKEND	98 → 07		23"/18"	580/450	2	<b>CX017</b>	<b>C017</b>	22"	550	1	<b>EVO22</b>	18"	450	1	<b>EVO18</b>			
NOVO PALIO	11 →							24"	600	1	<b>EVO60</b>	16"	400	1	<b>EVO40</b>			
NOVO UNO	10 → ✓		24"/16"	600/400	2		<b>C069</b>											

Código da palheta Cibié CX | Cibié Plus | Cibié Evolution | Silencio X-TRM  
 Código de la escobilla Cibié CX

## ► Saiba quando trocar sua palheta por uma Valeo

Saber cuándo cambiar su escobilla por una Valeo

Atenção: Troque as palhetas a cada 12 meses ou na ocorrência de:

Atención: Cambie las escobillas cada 12 meses o con la ocurrencia de:

**Qualidade da limpeza**  
Calidad de limpieza



**Riscos e faixas**  
Riesgos y fallas



**Trepidação e ruído**  
Trepidación y ruido




**Formação de névoa**  
Formación de niebla

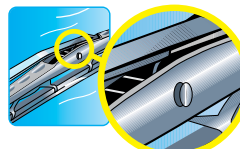


**Partes não limpas**  
Partes no limpias

**Diagnóstico**  
Diagnóstico



**Borracha trincada / ressecada**  
Goma agrietada / reseca



**Folgas no mecanismo**  
Juego en el mecanismo



**Borracha deformada**  
Goma deformada



**Borracha rasgada / ressecada**  
Goma rasgada / reseca

► Em qualquer parte do mundo os automóveis contam com a tecnologia Valeo.



A Valeo é uma empresa global que desenvolve e produz sistemas automotivos que atendem às montadoras e ao mercado de reposição do mundo todo.

Mais do que produzir e comercializar peças, a Valeo se preocupa em fazer um mundo automotivo melhor para o mercado, para os usuários e para o meio ambiente. Por isso, a Valeo antecipa as necessidades de seus clientes com uma grande oferta de produtos, com tecnologia para o motorista e inteligência para os automóveis, que obtêm um melhor desempenho com máxima redução das emissões de CO<sub>2</sub>.



28 países



68.000 pessoas



21 Centros de pesquisa de tecnologia e inovação



40 Centros de desenvolvimento de produtos



12 Plataformas de distribuição dedicadas ao mercado de reposição



124 Plantas industriais



176 Famílias de produtos

## ▶ Limpadores de para-brisas Valeo. A evolução em limpeza e performance.

A Valeo tem as palhetas limpadoras de para-brisas para enfrentar qualquer situação. Faça chuva ou faça sol, a família de palhetas Cibié garante tempo bom e visibilidade para o motorista, seja qual for sua necessidade: alta performance ou economia.

Produzidas com a melhor combinação entre borracha natural e sintética, a família de palhetas Cibié alia economia e limpeza eficaz à alta durabilidade, principais benefícios da linha Cibié CX.

As inovações exclusivas Valeo aumentam ainda mais o conforto e segurança do motorista, com o indicador de troca, presente na linha Cibié Plus, o design aerodinâmico da linha Cibié Evolution, além da excelência de performance da linha Silêncio X-TRM.

# Cibié CX

Qualidade, economia e o menor ruído da categoria



### Tecnologia exclusiva

- Alta performance e durabilidade
- Fácil instalação (adaptador universal)
- Produto original

### Maior conforto

- Menor ruído da categoria



# Plus

A única que avisa a hora da troca




### Tecnologia exclusiva

- Indicador de troca
- Alta performance e durabilidade
- Fácil instalação (adaptador universal)
- Produto original

### Maior conforto

- Menor ruído da categoria



Quando o indicador de troca da Palheta Cibié Plus fica amarelo, é hora de substituir a palheta gasta por uma nova.



## Tecnologia mundial fabricada no Brasil.

A Valeo desenvolve, no Brasil, a tecnologia e a inovação em limpadores de para-brisas para as principais montadoras e mercado de reposição do mundo todo.

Em sua unidade fabril de Sistemas de Limpadores e Sistemas Elétricos, a Valeo produz sistemas dianteiros e traseiros de limpadores para o conforto e segurança do motorista, tais como: braços, palhetas, motores e módulos dianteiros e traseiros.

No segmento, esta divisão da Valeo destaca-se pelas inovações como sistemas aquecidos de lavagem, jatos high-performance, motores sincronizados e flat blades, além de combinações de funções diferentes em submódulos como o e-module traseiro completo.

### Evolution

Performance e visibilidade que vão mais longe



#### Mais Segurança

- Maior aderência - mais de 1000 pontos de pressão
- Máxima performance de limpeza para qualquer velocidade

#### Maior conforto

- Redução de ruído mesmo com o aumento da velocidade

#### Tecnologia exclusiva

- Substitui as palhetas convencionais - fácil instalação
- Conectores com excelente acabamento, sem ressaltos

#### Aumento da oferta na linha de aplicações

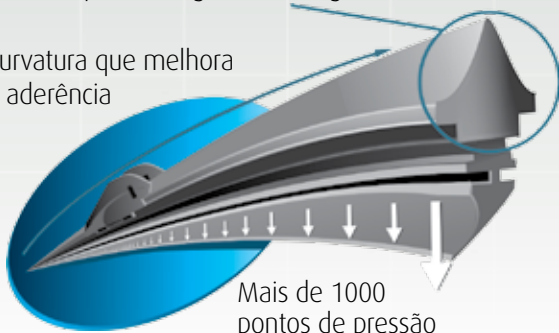
- Atendendo agora palhetas com tecnologia flat blade original de fábrica

#### Design Inovador

- Projetada para oferecer máxima qualidade na limpeza

Spoiler integrado ao longo da lâmina

Curvatura que melhora a aderência



Mais de 1000 pontos de pressão

### SILENCIO X-TRM

Performance máxima



#### Tecnologia exclusiva

- Estrutura de metal se molda ao limpa-vidro: pressão uniforme
- Lâmina feita em borracha natural: qualidade da limpeza otimizada
- Lâmina pode ser trocada com um click de trava/destrava

#### Maior conforto

- Estrutura compacta: melhor visibilidade
- Estrutura de lâmina proporciona otimização da qualidade aerodinâmica e acústica



Spoiler integrado no perfil da borracha proporciona melhor performance aerodinâmica

# Principais Aplicações

## Aplicaciones Principales

### Palhetas CX

	Pos.	Comp. palheta			Principais Aplicações
		Pol.	mm		
CX015	Dianteira	19"/18"	480/450	2	Ka, Novo Ka, TR4
CX017	Dianteira	24"/18"	600/450	2	Palio, Palio Weekend, Siena, Strada, Marea, Brava, C3, Corolla
CX056	Dianteira	18"/18"	450/450	2	Corsa, Escort, Ranger, Celta, Clio, Fun, GMC, Ford Série F
CX057	Dianteira	20"/18"	510/450	2	Astra, Civic, Clio II, Corsa II, Polo, Montana, HR, RAV4
CX071	Dianteira	22"/18"	550/450	2	Fiesta, Ecosport, Vectra, L200 Triton, Agile, Montana
CX075	Dianteira	22"/16"	550/400	2	Novo Gol, Saveiro, Voyage, Tiida, Picanto, QQ
CX130	Dianteira	16"/16"	400/400	2	Gol, Parati, Voyage, Saveiro, Chevette, Corcel II, Del Rey, Pampa, Kombi, Passat, Caminhões MBB
CX175	Dianteira	18"	450	1	Elba, Fiorino, Prêmio, Uno, Duna, Marcopolo Micro USA
CX178	Dianteira	20"/20"	510/510	2	Gol, Saveiro, Parati GII, Escort, Santana, Clio, Pajero, HD78, Duster, Sandero, Kangoo, GMC 7-110, GMC 15-190
CX180	Dianteira	19"/19"	480/480	2	Fiesta, Courier, Vectra, Omega, CR-V, L200, Frontier, X-Terra, Grand Vitara, Pajero, GMC 5-90
CX315	Dianteira	22"/15"	550/380	2	Fox, Cross Fox, Space Fox
CX340	Dianteira	21"/19"	530/480	2	Gol, Parati, Saveiro GIII e GIV, Focus

### Silencio X-TRM

	Pos.	Comp. palheta			Principais Aplicações
		Pol.	mm		
VM301	Dianteira	21"/21"	530/530	2	Passat G5
VM302	Dianteira	22"/22"	560/560	2	A4 (do chassis N° 130164 em diante), A6
VM304	Dianteira	22"/22"	560/560	2	SLK
VM313	Dianteira	24"/22"	600/560	2	S60/V70, S80, XC90
VM351	Dianteira	24"/23"	600/580	2	5-Series
VM352	Dianteira	22"/22"	560/560	2	C-CLASS, CLK, Sportcoupé
VM404	Dianteira	28"/24"	700/600	2	307 CC
VM408	Dianteira	28"/28"	700/700	2	Peugeot 407 (Hatch/Sedan/SW)
VM409	Dianteira	28"/24"	700/600	2	C4 Hatch/Pallas/VTR
VM410	Dianteira	26"/19"	650/480	2	Citroën C5 (Sedan/SW)
VM417	Dianteira	28"/26"	700/650	2	Peugeot 307 (Hatch/Sedan/SW/CC)
VM431	Dianteira	26"/15"	650/380	2	Fiat Punto
VM433	Dianteira	26"/26"	650/650	2	Citroën Xsara Picasso
UM650	Dianteira	20"	500	1	Passat 5, Audi A4
UM654	Dianteira	21"	530	1	Passat 5, Audi A4

### Evolution

	Pos.	Comp. palheta			Principais Aplicações
		Pol.	mm		
EVO15	Dianteira	15"	380	1	Fox, Cross Fox, Space Fox
EVO16	Dianteira	16"	400	1	207, 206, Fit, Scenic
EVO18	Dianteira	18"	450	1	Palio, Uno, Celta, Corsa, Astra, Ecosport, Clio
EVO19	Dianteira	19"	480	1	Gol, Golf, Saveiro, Fiesta, Vectra, Stilo
EVO20	Dianteira	20"	510	1	Gol, Parati, Saveiro, Astra, Corsa, Clio
EVO21	Dianteira	21"	530	1	Gol, Golf, Polo, Saveiro, Parati, Focus, Stilo
EVO22	Dianteira	22"	550	1	Palio, Fox, Siena, Fiesta, Ecosport
EVO24	Dianteira	24"	600	1	Fit, Meriva, Zafira, Fiesta, C3
EVO26	Dianteira	26"	650	1	206, Classe A, Xsara Picasso
EVO35	Dianteira	14"	350	1	Fit
EVO38	Dianteira	15"	380	1	Punto, Linea, City
EVO40	Dianteira	16"	400	1	Focus Sedan/Hatch, New Fiesta e Fiesta Hatch/Sedan, Novo Palio, Bravo, Air Cross, C3 Picasso
EVO45	Dianteira	18"	450	1	Vectra, Vectra GT/ I30, I30 SW
EVO47	Dianteira	19"	475	1	Jetta/ Jetta Variant, Passat CC, VI, Variant, Golf, Polo, Polo Sedan, GTI Bluemotion, Vera Cruz
EVO53	Dianteira	21"	530	1	Tiguan, Fiesta, Fiesta Sedan, Polo, Polo Sedan, GTI Bluemotion
EVO55	Dianteira	22"	550	1	Vectra GT, Sedan, Golf
EVO60	Dianteira	24"	600	1	Civic, C4, C4 Pallas, New Fiesta, New Fiesta Sedan, Novo Palio, Bravo, City, Jetta, Jetta Variant, Tiguan, Vera Cruz, I30, I30 SW, C3 Picasso, Air Cross
EVO65	Dianteira	26"	650	1	307, Focus, Focus Sedan, Punto, Linea, Fit
EVO70	Dianteira	28"	700	1	Civic, 307, C4, C4 Pallas



### Plus dianteira

	Pos.	Comp. palheta			Principais Aplicações
		Pol.	mm		
C015	Dianteira	19"/18"	480/450	2	Ka, Novo Ka, TR4
C017	Dianteira	24"/18"	600/450	2	Palio, Palio Weekend, Siena, Strada, Marea, Brava, C3, Corolla
C020	Dianteira	23"/14"	580/350	2	Livina, Grand Livina, Idea
C021	Dianteira	21"/21"	530/530	2	Pathfinder, Volvo, Passat, Grand Cherokee, K2500, Marcopolo Paradise GV
C022	Dianteira	22"/22"	550/550	2	F-250, Partner, Jumper, Berlingo, Ducato, Daily, Série F
C048	Dianteira	15"/15"	380/380	2	Opala Diplomata / Caravan
C054	Dianteira	16"/16"	400/400	2	Hilux SW4, Passat (Gancho), Veraneio, Towner, Topic, Virata, GMC, Volvo
C056	Dianteira	18"/18"	450/450	2	Corsa, Escort, Ranger, Celta, Clio, Fun, GMC, Ford Série F
C057	Dianteira	20"/18"	510/450	2	Astra, Civic, Clio II, Corsa II, Polo, Montana, HR, RAV4
C058	Dianteira	21"/20"	530/510	2	Megane, Mondeo, Omega, Xsara
C062	Dianteira	26"/16"	650/400	2	206, 207, Sonata, Veloster, Cobalt
C064	Dianteira	24"/24"	600/600	2	Meriva
C065	Dianteira	26"	650	1	Twingo, VW Constellation, Iveco, Atego, Axor
C066	Dianteira	24"/16"	600/400	2	Scénic
C067	Dianteira	26"/26"	650/650	2	Picasso
C068	Dianteira	24"/24"	600/600	2	Zafira
C069	Dianteira	24"/16"	600/400	2	Fit, Tucson, Novo Uno, Scenic, IX35, Captiva, Lancer, RAV4
C070	Dianteira	24"/18"	600/450	2	Fiesta, EcoSport, Fusion, Sportage, Cruze, Frontier, I30, Santa Fé
C071	Dianteira	22"/18"	550/450	2	Fiesta, Ecosport, Vectra, L200 Triton, Agile, Montana
C075	Dianteira	22"/16"	550/400	2	Novo Gol, Saveiro, Voyage, Tiida, Picanto, QQ
C077S	"Dianteira c/ Spoiler"	28"/26"	700/650	2	307
C097	Dianteira	20"	510	1	Agrale-1600D, 1800D, 4500D, 5000D, 510 Deutz, Marcopolo -GM Van Chefro Bus, 608, 708, 709, Caminhão VW 92, MBB 608/708, Puma 4T, 6T
C099	Dianteira	24"	600	1	Caminhões: MMB-709, 710, 1114, 712C, 914 C, Cara Chata, Série L, Scania-T, R
C100	Dianteira	24"	600	1	Scania -Série P, R
C105	Dianteira	10 1/2"	260/260	2	Willys, Bandeirante, Fusca
C125	Dianteira	15"/15"	380/380	2	147, F1000, Veraneio, Opala, Caravan, GMC, Ford Série F
C130	Dianteira	16"/16"	400/400	2	Gol, Parati, Voyage, Saveiro, Chevette, Corcel II, Del Rey, Pampa, Kombi, Passat, Caminhões MBB
C135	Dianteira	18"/18"	450/450	2	Brasília, Variant II, Agrale
C162	Dianteira	26"	657	1	Iveco-Eurocargo, Trakker, Tech, Star, Fire, Volvo- FH12, MBB Atego, Axor
C171	Dianteira	26"	657	1	Ford Cargo
C172	Dianteira	24"	600	1	MMB-Série L (GANCHO), Caminhão VW 00
C174	Dianteira	24"	600	1	Agrale -6000, 7500TDX, 7000DX, 8500
C175	Dianteira	18"	450	1	Elba, Fiorino, Prêmio, Uno, Duna, Marcopolo Micro USA
C178	Dianteira	20"/20"	510/510	2	Gol, Saveiro, Parati GII, Escort, Santana, Clio, Pajero, HD78, Duster, Sandero, Kangoo, GMC 7-110, GMC 15-190
C180	Dianteira	19"/19"	480/480	2	Fiesta, Courier, Vectra, Omega, CR-V, L200, Frontier, X-Terra, Grand Vitara, Pajero, GMC 5-90
C315	Dianteira	22"/15"	550/380	2	Fox, Cross Fox, Space Fox
C340	Dianteira	21"/19"	530/480	2	Gol, Parati, Saveiro GIII e GIV, Focus
C350S	"Dianteira c/ Spoiler"	21"/19"	530/480	2	Stilo, A3, Golf GIII e GIV, Passat (Novo), Bora, Passat Variant
C360	Dianteira	26"/24"	650/600	2	Classe A
C361	Dianteira	23"/22"	575/550	2	Sprinter
C500	Dianteira	20"/20"	510/510	2	Tempra, Tipo

### Plus traseira

	Pos.	Comp. palheta			Principais Aplicações
		Pol.	mm		
C013*	Traseira	13"	330	1	Palio Young, Palio Weekend
C046	Traseira	13"	330	1	Caravan Diplomata / Elba, Towner, Blazer, Polo
C049	Traseira	15"	380	1	Escort, Belina, 147, Vitara, Pajero, Focus, Kangoo
C053	Traseira	16"	400	1	Corsa, Astra, Kadett, Clio, Gol GII, H100, Besta, Topic, Berlingo, Fiesta
C055	Traseira	18"	450	1	Parati, Gol, Astra, Besta, Kadett
C129	Traseira	20"	510	1	Escort, Monza, Megane, Pointer
C146	Traseira	14"	350	1	Golf, Parati GIII, Corolla, Quantum, L300, Classe A
C501*	Traseira	12"	300	1	Clio II, Punto
C600	Traseira	12"	300	1	Celta, Ecosport, Fiesta
C601	Traseira	14"	350	1	206, 207, C3, Fit
C602	Traseira	16"	400	1	Xsara Picasso, Zafira, Scénic, Corsa (novo), Astra
C603	Traseira	12"	300	1	Punto, Clio, Livina, Grand Livina
C604	Traseira	10"	240	1	Novo Uno

### Lançamentos Palhetas Plus

	Pos.	Comp. palheta			Principais Aplicações
		Pol.	mm		
<b>C020</b>	<b>Dianteira</b>	23"/14"	580/350	2	Livina, Grand Livina, Idea
<b>C604</b>	<b>Traseira</b>	10"	240	1	Novo Uno

### Extensões de Gama Palhetas Plus

	Pos.	Comp. palheta			Principais Aplicações
		Pol.	mm		
<b>C015</b>	<b>Dianteira</b>	19"/18"	480/450	2	Mitsubishi TR4
<b>C021</b>	<b>Dianteira</b>	21"/21"	530/530	2	Kia K2500
<b>C057</b>	<b>Dianteira</b>	20"/18"	510/450	2	Hyundai HR
<b>C062</b>	<b>Dianteira</b>	26"/16"	650/400	2	Veloster, Sonata
<b>C069</b>	<b>Dianteira</b>	24"/16"	600/400	2	IX35, Tucson, Lancer, RAV4
<b>C070</b>	<b>Dianteira</b>	24"/18"	600/450	2	Sportage, Cruze, Sentra, Frontier, Santa Fé, I30
<b>C071</b>	<b>Dianteira</b>	22"/18"	550/450	2	Pajero Dakar, L200 Triton
<b>C075</b>	<b>Dianteira</b>	22"/16"	550/400	2	Picanto, QQ, Face, S18, Tiida
<b>C178</b>	<b>Dianteira</b>	20"/20"	510/510	2	Hyundai HD78
<b>C315</b>	<b>Dianteira</b>	23"/15"	580/380	2	Volkswagen Fox, Fiat Idea
<b>C340</b>	<b>Dianteira</b>	21"/19"	530/480	2	Cielo, Hilux, SW4, Golf GIII e GIV, Civic, Accord, RAV4

### Lançamentos Palhetas Flat Blade Evolution

	Pos.	Comp. palheta			Principais Aplicações
		Pol.	mm		
<b>EV035</b>	<b>Dianteira</b>	14"	350	1	Fit
<b>EV038</b>	<b>Dianteira</b>	15"	380	1	Punto, Linea, City
<b>EV040</b>	<b>Dianteira</b>	16"	400	1	Focus, Focus Sedan, New Fiesta, New Fiesta Sedan/ Fiesta, Fiesta Sedan, Novo Palio, Bravo, Air Cross, C3 Picasso
<b>EV045</b>	<b>Dianteira</b>	18"	450	1	Vectra, Vectra GT/ I30, I30 SW
<b>EV047</b>	<b>Dianteira</b>	19"	475	1	Jetta/ Jetta Variant, Passat CC, V1, Variant, Golf, Polo, Polo Sedan, GTI Bluemotion, Vera Cruz
<b>EV053</b>	<b>Dianteira</b>	21"	530	1	Tiguan, Fiesta, Fiesta Sedan, Polo, Polo Sedan, GTI Bluemotion
<b>EV055</b>	<b>Dianteira</b>	22"	550	1	Vectra GT, Sedan, Golf
<b>EV060</b>	<b>Dianteira</b>	24"	600	1	Civic, C4, C4 Pallas, New Fiesta, New Fiesta Sedan, Novo Palio, Bravo, City, Jetta, Jetta Variant, Tiguan, Vera Cruz, I30, I30 SW, C3 Picasso, Air Cross
<b>EV065</b>	<b>Dianteira</b>	26"	650	1	307, Focus, Focus Sedan, Punto, Linea, Fit
<b>EV070</b>	<b>Dianteira</b>	28"	700	1	Civic, 307, C4, C4 Pallas

### Lançamentos CX

	Pos.	Comp. palheta			Principais Aplicações
		Pol.	mm		
<b>CX015</b>	<b>Dianteira</b>	19"/18"	480/450	2	Ka, Novo Ka, TR4
<b>CX071</b>	<b>Dianteira</b>	22"/18"	550/450	2	Fiesta, Ecosport, Vectra, L200 Triton, Agile, Montana
<b>CX075</b>	<b>Dianteira</b>	22"/16"	550/400	2	Novo Gol, Saveiro, Voyage, Tiida, Picanto, QQ
<b>CX315</b>	<b>Dianteira</b>	22"/15"	550/380	2	Fox, Cross Fox, Space Fox

### Substituições

Palheta C052 foi substituída pela C340

Palheta C316 foi substituída pela C069

Aplicação do Fiat Idea foi substituída de C315 para C020

## Aplicações por Marca e Modelo

Aplicaciones por Marca y Modelo

### ► Palhetas dianteiras / Delantero

(Consulte nossa linha de palhetas traseiras nas páginas 23 e 24)

	243	ORIGINAL Valeo	Comp. palheta		CX	plus	Lado Motorista				Lado Passageiro				XTRM	
			Pol	mm			Comp.	Evo	Comp.	Evo	Comp.	Evo				
							Pol	mm		Pol	mm		Pol	mm		
<b>AGRALE</b>																
6000	92 →		24"	600	1											
8500 TD	97 → 03		24"	600	1											
1600D	86 → 94		20"	510	1											
1800D	88 → 96		20"	510	1											
4500D	94 → 97		20"	510	1											
5000D	94 → 98		20"	510	1											
510 DEUTZ	92 → 98		20"	510	1											
7000 DX	92 → 05		24"	600	1											
7500TDX	92 → 05		24"	600	1											
MA 7.5T	92 → 05		24"	600	1											
TX 1100D	82 → 83		18"	450	2											
TX 1600D	86 → 94		18"	450	2											
<b>ALFA ROMEO</b>																
155	95 → 98		20"	510	2											
164	90 → 97		21"	530	2											
166	99 →		21"/19"	530/480	2	CX340										
<b>ASIA MOTORS</b>																
AM 825 MICRO-ÔNIBUS	97 → 01		18"	450	2	CX056										
TOPIC	93 → 00		16"	400	2											
TOWNER	93 → 99		16"	400	2											
<b>AUDI</b>																
80 AVANT	92 → 96		21"	530	2											
80 CABRIOLET	91 → 94		21"	530	2											
100 AVANT	91 → 94		22"	550	2											
100	90 → 94		21"	530	2											
A3	97 → 06		21"/19"	530/480	2	CX340										
A3	97 → 06		21"/19"	530/480	2											
A4 AVANT	95 → 00		21"	530	2											
A4	95 → 00		21"	530	2										530	1
A4	03 →														550	2
A6	94 → 01		22"	550	2											
A6 AVANT	97 →		22"	550	2											
A6	01 → 04														550	2
A8	94 → 02		22"	550	2											
RS2	94 → 95		21"	530	2											
S3	98 →		21"/19"	530/480	2	CX340										
S6	94 → 97		22"	550	2											
S8	96 → 00		22"	550	2											
<b>BMW</b>																
M ROADSTER	99 → 03		20"	510	2	CX178										
M3	94 → 99		21"/20"	530/510	2											
SÉRIE 3 COUPÉ	93 → 00		21"/20"	530/510	2											
SÉRIE 3 COMPACT	94 → 96		20"	510	2	CX178										
SÉRIE 3 CABRIO	93 → 00		21"/20"	530/510	2											
SÉRIE 3 TOURING	87 → 94		20"	510	2	CX178										

# Aplicações por Marca e Modelo

Aplicaciones por Marca y Modelo



## ▶ Palhetas dianteiras / Delantero

(Consulte nossa linha de palhetas traseiras nas páginas 23 e 24)

Carro	Ano	ORIGINAL Valeo	Comp. palheta		CX	Plus	Lado Motorista			Lado Passageiro			X-TRM	
			Pol	mm			Comp.	Evo	Comp.	Evo	Comp.			
							Pol	mm		Pol	mm		mm	
<b>(...) BMW</b>														
SÉRIE 3 TOURING	94 → 99		21"/20"	530/510	2									
SÉRIE 3	90 → 98		21"	530	2									
SERIE 5 E60	04 →												600/580	2
SERIE M CABRIO	94 → 99		21"/20"	530/510	2									
SERIE M COUPÉ	92 → 99		21"/20"	530/510	2									
SERIE Z	96 → 02		20"	510	2									
Z3	96 → 02		20"	510	2									
<b>CHERY</b>														
CIELO	10 →		21"/19"	530/480	2									
FACE	10 →		22"/16"	550/400	2									
QQ	11 →		22"/16"	550/400	2									
S18	12 →		22"/16"	550/400	2									
<b>CHRYSLER</b>														
CARAVAN	96 → 08		26"	650/650	2									
NEON	94 → 99		20"/18"	510/450	2									
STRATUS	95 → 01		22"	550	2									
<b>CITROËN</b>														
AIR CROSS	10 →	✓					24"	600	1	EVO60	16"	400	1	EVO40
AX	87 → 95		22"	550	2									
BERLINGO	97 →	✓	22"	550	2									
C3	03 →	✓	23"/18"	580/450	2		24"	600	1	EVO24	18"	450	1	EVO18
C3 PICASSO	10 →						24"	600	1	EVO60	16"	400	1	EVO40
C4 HATCH/PALLAS	05 →	✓					28"	700	1	EVO70	24"	600	1	EVO60
C4 HATCH/PALLAS	06 →	✓											700/600	2
C4 VTR	06 →	✓											700/600	2
C5 SEDAN/SW	05 →												650/480	2
JUMPER	94 → 02		22"	550	2									
SAXO	96 → 03		20"/18"	510/450	2									
XANTIA SEDAN/BREAK	93 → 01		23"/18"	580/450	2									
XM SEDAN/BREAK	92 → 00		22"	550	2									
XSARA HATCH/BREAK	97 → 05		21"/20"	530/510	2									
XSARA PICASSO	01 → 06	✓	26"	650/650	2		26"	650	1	EVO26	26"	650	1	EVO26
XSARA PICASSO	07 →												650/650	2
ZX	91 → 98		22"	550	2									
<b>DAEWOO</b>														
ESPERO	94 → 97		19"	480	2									
LANOS	97 → 99		19"	480	2									
LEGANZA	97 → 99		21"/19"	530/480	2									
NUBIRA SEDAN/WAGON	97 → 03		20"	510	2									
<b>DAIHATSU</b>														
APPLAUSE	89 → 98		18"	450	2									
CHARADE HATCH/SEDAN	94 → 97		18"	450	2									
GRAN MOVE	97 → 99		20"/18"	510/450	2									
<b>DODGE</b>														
DAKOTA	93 → 01		20"	510	2									
RAM	94 → 01		20"	510	2									
<b>FERRARI</b>														
348	90 → 94		20"	510	2									
355 BERLINETA	94 → 98		20"	510	2									
TESTAROSSA	86 → 91		20"	510	2									

# Aplicações por Marca e Modelo

Aplicaciones por Marca y Modelo



## ▶ Palhetas dianteiras / Delantero

(Consulte nossa linha de palhetas traseiras nas páginas 23 e 24)

Modelo	Ano	ORIGINAL Valeo	Comp. palheta		CX	Plus	Lado Motorista			Lado Passageiro			XTRM		
			Pol	mm			Comp.		Evo	Comp.		Evo			
							Pol	mm		Pol	mm				
<b>FIAT</b>															
147	77 → 87		15"	380	2		<b>C125</b>								
BRAVA	99 → 03		23"/18"	580/450	2	<b>CX017</b>	<b>C017</b>	22"	550	1	<b>EVO22</b>	18"	450	1	<b>EVO18</b>
BRAVO	11 →							24"	600	1	<b>EVO60</b>	16"	400	1	<b>EVO40</b>
COUPE 16 V	95 →		21"/19"	530/480	2	<b>CX340</b>	<b>C340</b>								
DOBLÓ	01 → 09		22"/18"	550/450	2	<b>CX071</b>	<b>C071</b>								
DUCATO	98 →	✓	22"	550	2		<b>C022</b>								
DUNA	85 → 96		18"	450	1	<b>CX175</b>	<b>C175</b>	18"	450	1	<b>EVO18</b>				
ELBA	86 → 97		18"	450	1	<b>CX175</b>	<b>C175</b>	18"	450	1	<b>EVO18</b>				
FIORINO	82 → 86		15"	380	2		<b>C125</b>								
FIORINO	87 →		18"	450	1	<b>CX175</b>	<b>C175</b>	18"	450	1	<b>EVO18</b>				
IDEA	06 → 10		23"/14"	580/350	2		<b>C020</b>								
LINEA	08 →	✓						26"	650	1	<b>EVO65</b>	15"	380	1	<b>EVO38</b>
MAREA SEDAN/WEEKEND	98 → 07		23"/18"	580/450	2	<b>CX017</b>	<b>C017</b>	22"	550	1	<b>EVO22</b>	18"	450	1	<b>EVO18</b>
NOVO PALIO	11 →							24"	600	1	<b>EVO60</b>	16"	400	1	<b>EVO40</b>
NOVO UNO	10 →	✓	24"/16"	600/400	2		<b>C069</b>								
OGGI	83 → 85		15"	380	2		<b>C125</b>								
PALIO HATCH/WEEKEND	96 →		23"/18"	580/450	2	<b>CX017</b>	<b>C017</b>	22"	550	1	<b>EVO22</b>	18"	450	1	<b>EVO18</b>
PANORAMA	82 → 86		15"	380	2		<b>C125</b>								
PICK-UP	73 → 86		15"	380	2		<b>C125</b>								
PREMIO	85 → 96		18"	450	1	<b>CX175</b>	<b>C175</b>								
PUNTO	08 →	✓						26"	650	1	<b>EVO65</b>	15"	380	1	<b>EVO38</b>
SIENA	97 →		23"/18"	580/450	2	<b>CX017</b>	<b>C017</b>	22"	550	1	<b>EVO22</b>	18"	450	1	<b>EVO18</b>
SPAZIO	80 → 86		23"/18"	580/450	2	<b>CX017</b>	<b>C017</b>								
STILO	02 →		21"/19"	530/480	2	<b>CX340</b>	<b>C340</b>	21"	530	1	<b>EVO21</b>	19"	480	1	<b>EVO19</b>
STILO	02 →	✓	21"/19"	530/480	2		<b>C350S</b>								
STRADA	99 →		23"/18"	580/450	2	<b>CX017</b>	<b>C017</b>	22"	550	1	<b>EVO22</b>	18"	450	1	<b>EVO18</b>
TEMPRA SEDAN/SW	92 → 99		20"	510	2		<b>*C500</b>								
TIPO	94 → 97		20"	510	2		<b>*C500</b>								
UNO	84 →		18"	450	1	<b>CX175</b>	<b>C175</b>	18"	450	1	<b>EVO18</b>				
<b>FORD</b>															
BELINA I/II	69 → 91		16"	400	2	<b>CX130</b>	<b>C130</b>								
CARGO TODOS	85 → 06		26"	657	1		<b>C171</b>								
CORCEL I/II	69 → 86		16"	400	2	<b>CX130</b>	<b>C130</b>								
COURIER	96 →		19"	480	2	<b>CX180</b>	<b>C180</b>	19"	480	1	<b>EVO19</b>	19"	480	1	<b>EVO19</b>
DEL REY	81 → 91		16"	400	2	<b>CX130</b>	<b>C130</b>								
ECOSPORT	03 → 04	✓	24"/18"	600/450	2		<b>C070</b>	24"	600	1	<b>EVO24</b>	18"	450	1	<b>EVO18</b>
ECOSPORT	05 →	✓	22"/18"	550/450	2	<b>CX071</b>	<b>C071</b>	22"	550	1	<b>EVO22</b>	18"	450	1	<b>EVO18</b>
ESCORT	84 → 96	✓	18"	450	2	<b>CX056</b>	<b>C056</b>								
ESCORT HATCH/SEDAN/SW	97 → 03	✓	20"	510	2	<b>CX178</b>	<b>C178</b>								
EXPLORER	91 → 02		18"	450	2	<b>CX056</b>	<b>C056</b>								
F 1000	71 → 92		15"	380	2		<b>C125</b>								
F 1000	93 → 98		18"	450	2	<b>CX056</b>	<b>C056</b>								
F 250	98 →	✓	22"	550	2		<b>C022</b>								
F 350	98 →	✓	22"	550	2		<b>C022</b>								
FIESTA HATCH/SEDAN	95 → 01	✓	19"	480	2	<b>CX180</b>	<b>C180</b>	19"	480	1	<b>EVO19</b>	19"	480	1	<b>EVO19</b>
FIESTA STREET HATCH / SEDAN	96 →	✓	19"	480	2	<b>CX180</b>	<b>CX180</b>								
FIESTA HATCH/SEDAN	02 → 04	✓	24"/18"	600/450	2		<b>C070</b>	24"	600	1	<b>EVO24</b>	18"	450	1	<b>EVO18</b>
FIESTA HATCH/SEDAN	05 → 10	✓	22"/18"	550/450	2	<b>CX071</b>	<b>C071</b>	22"	550	1	<b>EVO22</b>	18"	450	1	<b>EVO18</b>
FIESTA HATCH/SEDAN	10 →	✓						21"	530	1	<b>EVO53</b>	16"	400	1	<b>EVO40</b>
FOCUS	00 → 08		21"/19"	530/480	2	<b>CX340</b>	<b>C340</b>	21"	530	1	<b>EVO21</b>	19"	480	1	<b>EVO19</b>
FOCUS HATCH/SEDAN (novo)	08 →	✓						26"	650	1	<b>EVO65</b>	16"	400	1	<b>EVO40</b>
FUSION	06 →		24"/18"	600/450	2		<b>C070</b>	24"	600	1	<b>EVO24</b>	18"	450	1	<b>EVO18</b>
GALAXIE	67 → 83		16"	400	2	<b>CX130</b>	<b>C130</b>								

S com Spoiler \*Refil

# Aplicações por Marca e Modelo

Aplicaciones por Marca y Modelo



## ▶ Palhetas dianteiras / Delantero

(Consulte nossa linha de palhetas traseiras nas páginas 23 e 24)

		ORIGINAL Valeo	Comp. palheta		CX	Plus	Lado Motorista			Lado Passageiro			X-TRM		
			Pol	mm			Comp.	Pol	mm	Evo	Comp.	Pol		mm	Evo
<b>(...) FORD</b>															
KA	97 → 10	✓	19"/18"	480/450	2	CX015	C015	19"	480	1	EVO19	18"	450	1	EVO18
LANDAU	67 → 83		16"	400	2	CX130	C130								
LTD	67 → 83		16"	400	2	CX130	C130								
MAVERICK IMPORTADO	93 →		21"/20"	530/510	2		C058								
MAVERICK	73 → 79		16"	400	2	CX130	C130								
MONDEO SEDAN/SW	95 → 07		21"/20"	530/510	2		C058								
MUSTANG	94 → 04		20"	510	2	CX178	C178								
NEW FIESTA HATCH/SEDAN	10 →							24"	600	1	EVO60	16"	400	1	EVO40
PAMPA	82 → 97		16"	400	2	CX130	C130								
RANGER	93 →	✓	18"	450	2	CX056	C056								
ROYALE	92 → 96		18"	450	2	CX056	C056								
SÉRIE F TODOS	71 → 92		15"	380	2		C125								
SÉRIE F TODOS	93 → 98		18"	450	2	CX056	C056								
SÉRIE F TODOS	99 → 06		22"	550	2		C022								
VERONA	90 → 92		18"	450	2	CX056	C056								
VERONA	94 → 96		20"	510	2	CX178	C178								
VERSAILLES	91 → 96		18"	450	2	CX056	C056								
WILLYS	59 → 83		10 1/2"	260	2		C105								
<b>GENERAL MOTORS</b>															
12170	97 → 02		18"	450	2	CX056	C056								
14190	97 → 02		18"	450	2	CX056	C056								
16220	97 → 02		18"	450	2	CX056	C056								
15-190	97 → 01		20"	510	2	CX178	C178								
5-90	98 → 01		19"	480	2	CX180	C180								
6-100	86 → 97		16"	400	2		C054								
6-100	98 → 02		18"	450	2	CX056	C056								
6-150	86 → 97		16"	400	2		C054								
6-150	98 → 02		18"	450	2	CX056	C056								
7-110	97 → 02		20"	510	2	CX178	C178								
A 10	87 → 95		16"	400	2	CX130	C130								
A20	86 → 98		16"	400	2		C054								
A40	85 → 95		16"	400	2	CX130	C130								
AGILE	10 →		22"/18"	550/450	2	CX071	C071								
ASTRA HATCH/WAGON	95 → 97		18"	450	2	CX056	C056								
ASTRA HATCH/SEDAN	99 → 11	✓	20"/18"	510/450	2	CX057	C057	20"	510	1	EVO20	18"	450	1	EVO18
BLAZER GRAND	98 → 99		18"	450	2	CX056	C056								
BLAZER	96 →	✓	20"	510	2	CX178	C178								
BONANZA	89 → 94		16"	400	2		C054								
C10	87 → 95		16"	400	2	CX130	C130								
C20	86 → 98		16"	400	2		C054								
C40	85 → 95		16"	400	2	CX130	C130								
CALIBRA	94 → 97		19"	480	2	CX180	C180								
CAMINHÃO CHEVROLET BRASIL	64 → 85		15"	380	2		C125								
CAPTIVA	08 →		24"/16"	600/400	2		C069								
CARAVAN COMODORO	73 → 88		13"	330	1		C046								
CARAVAN	73 → 88		15"	380	2		C125								
CARAVAN COMOD./DIPLOM.	89 → 92		15"	380	2		C048								
CELTA	01 →	✓	18"	450	2	CX056	C056	18"	450	1	EVO18	18"	450	1	EVO18
CHEVETTE	73 → 93		16"	400	2	CX130	C130								
CHEVY	94 → 01							18"	450	1	EVO18	18"	450	1	EVO18
CHEVY 500	83 → 95		16"	400	2	CX130	C130								
CLASSIC	94 → 02							18"	450	1	EVO18	18"	450	1	EVO18
CLASSIC	01 → 05	✓	18"	450	2	CX056	C056	18"	450	1	EVO18	18"	450	1	EVO18



# Aplicações por Marca e Modelo

Aplicaciones por Marca y Modelo



## ▶ Palhetas dianteiras / Delantero

(Consulte nossa linha de palhetas traseiras nas páginas 23 e 24)

			Comp. palheta				Lado Motorista				Lado Passageiro				
			Pol	mm			Comp.			Comp.			Comp.		
							Pol	mm		Pol	mm		Pol	mm	
<b>(...) GENERAL MOTORS</b>															
CLASSIC	04 →	✓	18"	450	2	<b>CX056</b>	<b>C056</b>	18"	450	1	<b>EVO18</b>	18"	450	1	<b>EVO18</b>
COBALT	12 →	✓	26"/16"	650/400	2		<b>C062</b>								
CORSA (todos)	94 → 02	✓	18"	450	2	<b>CX056</b>	<b>C056</b>	18"	450	1	<b>EVO18</b>	18"	450	1	<b>EVO18</b>
CORSA II HATCH/SEDAN	01 → 08		20"/18"	510/450	2	<b>CX057</b>	<b>C057</b>	20"	510	1	<b>EVO20</b>	18"	450	1	<b>EVO18</b>
CRUZE HATCH/SEDAN	12 →		24"/18"	600/450	2		<b>C070</b>								
D 20	86 → 98		16"	400	2		<b>C054</b>								
IPANEMA	90 → 98		18"	450	2	<b>CX056</b>	<b>C056</b>	18"	450	1	<b>EVO18</b>	18"	450	1	<b>EVO18</b>
KADETT	89 → 98		18"	450	2	<b>CX056</b>	<b>C056</b>	18"	450	1	<b>EVO18</b>	18"	450	1	<b>EVO18</b>
MARAJÓ	75 → 89		16"	400	2	<b>CX130</b>	<b>C130</b>								
MERIVA	02 →		24"/24"	600/600	2		<b>C064</b>	24"	600	1	<b>EVO24</b>	24"	600	1	<b>EVO24</b>
MONTANA (TONADO México)	03 → 10		20"/18"	510/450	2	<b>CX057</b>	<b>C057</b>	20"	510	1	<b>EVO20</b>	18"	450	1	<b>EVO18</b>
MONTANA	10 → 11		22"/18"	550/450	2	<b>CX071</b>	<b>C071</b>	22"	550	1	<b>EVO22</b>	18"	450	1	<b>EVO18</b>
MONZA HATCH/SEDAN	84 → 96		18"	450	2	<b>CX056</b>	<b>C056</b>								
OMEGA	92 → 98		19"	480	2	<b>CX180</b>	<b>C180</b>								
OMEGA SUPREMA	92 → 98		19"	480	2	<b>CX180</b>	<b>C180</b>								
OMEGA II	99 → 07		21"/20"	530/510	2		<b>C058</b>								
OPALA	68 → 88		15"	380	2		<b>C125</b>								
OPALA COMOD./DIPLOM.	89 → 92		15"	380	2		<b>C048</b>								
PICK-UP	64 → 85		15"	380	2		<b>C125</b>								
PRISMA	06 →	✓	18"	450	2	<b>CX056</b>	<b>C056</b>	18"	450	1	<b>EVO18</b>	18"	450	1	<b>EVO18</b>
S10	95 → 11	✓	20"	510	2	<b>CX178</b>	<b>C178</b>								
SÉRIE D	86 → 97		16"	400	2		<b>C054</b>								
SILVERADO	93 → 02		18"	450	2	<b>CX056</b>	<b>C056</b>								
SPACE VAN TRAFFIC	94 → 98		20"	510	2	<b>CX178</b>	<b>C178</b>								
TIGRA	98 → 00		18"	450	2	<b>CX056</b>	<b>C056</b>								
VECTRA	93 → 05		19"	480	2	<b>CX180</b>	<b>C180</b>								
VECTRA	06 → 08		22"/18"	550/450	2	<b>CX071</b>	<b>C071</b>	22"	550	1	<b>EVO22</b>	18"	450	1	<b>EVO18</b>
VECTRA GT/SEDAN	07 →							22"	550	1	<b>EVO55</b>	18"	450	1	<b>EVO45</b>
VERANEIO	64 → 88		15"	380	2		<b>C125</b>								
VERANEIO	89 → 95		16"	400	2		<b>C054</b>								
ZAFIRA	01 →	✓	26"	600/600	2		<b>C068</b>	24"	600	1	<b>EVO24</b>	24"	600	1	<b>EVO24</b>
<b>GURGEL</b>															
BR800	89 → 91		15"	380	2		<b>C125</b>								
CARAJAS X15	86 → 91		15"	380	2		<b>C125</b>								
G15	82 → 86		18"	450	2		<b>C135</b>								
MOTOMACHINE	91 → 95		13"	330	1		<b>C046</b>								
SUPERMINI	92 → 95		15"	380	2		<b>C125</b>								
X12	81 → 91		15"	380	2		<b>C125</b>								
XEF	82 → 86		18"	450	2		<b>C135</b>								
<b>HONDA</b>															
ACCORD	89 → 92		21"/19"	530/480	2	<b>CX340</b>	<b>C340</b>								
ACCORD	93 → 03		23"/18"	580/450	2	<b>CX017</b>	<b>C017</b>								
ACCORD	04 → 08		24"/18"	600/450	2		<b>C070</b>								
CITY	09 →							24"	600	1	<b>EVO60</b>	15"	380	1	<b>EVO38</b>
CIVIC	91 → 00		20"/18"	510/450	2	<b>CX057</b>	<b>C057</b>	20"	510	1	<b>EVO20</b>	18"	450	1	<b>EVO18</b>
CIVIC	01 → 06		21"/19"	530/480	2	<b>CX340</b>	<b>C340</b>	21"	530	1	<b>EVO21</b>	19"	480	1	<b>EVO19</b>
CIVIC	07 →							28"	700	1	<b>EVO70</b>	24"	600	1	<b>EVO60</b>
CR-V	95 → 01		19"	480	2	<b>CX180</b>	<b>C180</b>								
FIT	03 → 08	✓	24"/16"	600/400	2		<b>C069</b>	24"	600	1	<b>EVO24</b>	16"	400	1	<b>EVO16</b>
FIT	09 →	✓						26"	650	1	<b>EVO65</b>	14"	350	1	<b>EVO35</b>
LEGEND	91 → 96		21"/19"	530/480	2	<b>CX340</b>	<b>C340</b>								
NSX	90 → 96		20"	510	2	<b>CX178</b>	<b>C178</b>								

S Com Spoiler \*Refil

# Aplicações por Marca e Modelo

Aplicaciones por Marca y Modelo



## ▶ Palhetas dianteiras / Delantero

(Consulte nossa linha de palhetas traseiras nas páginas 23 e 24)

		ORIGINAL Valeo	Comp. palheta		CX	Plus	Lado Motorista			Lado Passageiro			X-TRM	
			Pol	mm			Comp.	Evo	Comp.	Evo	Comp.			
							Pol	mm		Pol	mm		mm	
<b>(...) HONDA</b>														
ODYSSEY	95 → 98		22"	550	2									
PRELUDE	92 → 97		20"/18"	510/450	2	<b>CX057</b>								
<b>HYUNDAI</b>														
ACCENT	94 → 04		20"/18"	510/450	2	<b>CX057</b>								
ATOS PRIME	99 →		20"/18"	510/450	2	<b>CX057</b>								
ELANTRA SEDAN/SW	90 → 98		20"/18"	510/450	2	<b>CX057</b>								
EXCEL	90 → 94		18"	450	2	<b>CX056</b>								
EXCEL	95 →		20"/18"	510/450	2	<b>CX057</b>								
GALLOPER	98 → 01		16"	400	2									
H100	93 → 01		18"	450	2	<b>CX056</b>								
HD78	11 →		20"	510	2	<b>CX178</b>								
HR	05 →		20"/18"	510/450	2	<b>CX057</b>								
I30 HACTH/CW	08 →		24"/18"	600/450	2									
I30 HACTH/CW	10 →						24"	600	1	<b>EVO60</b>	18"	450	1	<b>EVO45</b>
IX 35	11 →		24"/16"	600/400	2									
SANTA FÉ	09 →		24"/18"	600/450	2									
SONATA	93 → 97		20"	510	2	<b>CX178</b>								
SONATA	11 →		26"/16"	650/400	2									
TUCSON	05 →		24"/16"	600/400	2									
VELOSTER	12 →		24"/16"	650/400	2									
VERA CRUZ	08 →						24"	600	1	<b>EVO60</b>	19"	470	1	<b>EVO47</b>
<b>IVECO</b>														
CAVALLINO	98 →		26"	657	1									
CURSOR	98 →		26"	657	1									
DAILY	98 → 07		22"	550	2									
EUROCARGO ATTACK	98 →		26"	657	1									
EUROCARGO	98 →		26"	657	1									
EUROTECH	98 →		26"	657	1									
FIRE	98 →		26"	657	1									
STAR	98 →		26"	657	1									
STRALIS	04 →		26"	650	1									
TECTOR	98 →		26"	650	1									
TRAKKER	99 → 01		26"	657	1									
<b>JAGUAR</b>														
S TYPE	98 →		22"	550	2									
XJ8	96 → 04		21"	530	2									
XK8	96 → 06		21"	530	2									
<b>JEEP</b>														
CHEROKEE	93 → 01		18"	450	2	<b>CX056</b>								
GRAND CHEROKEE	93 → 99		20"	510	2	<b>CX178</b>								
GRAND CHEROKEE	00 → 05		21"	530	2									
WRANGLER	96 → 06		13"	330	1									
<b>JPX</b>														
MONTEZ	93 → 02		15"	380	2									
PICK-UP ST	93 → 02		15"	380	2									
<b>KIA</b>														
BESTA	93 → 97		18"	450	2	<b>CX056</b>								
BESTA	98 →		20"/18"	510/450	2	<b>CX057</b>								
BONGO K2700	98 → 04		20"/18"	510/450	2	<b>CX057</b>								
CERES K2400	95 → 97		16"	400	2									









# Aplicações por Marca e Modelo

Aplicaciones por Marca y Modelo



## ► Palhetas dianteiras / Delantero

(Consulte nossa linha de palhetas traseiras nas páginas 23 e 24)

			Comp. palheta			CX		Lado Motorista				Lado Passageiro				
			Pol	mm				Comp.			Comp.			Comp.		
								Pol	mm		Pol	mm		Pol	mm	
<b>(...) KIA</b>																
CLARUS SEDAN/WAGON	96 → 99		21"/19"	530/480	2	<b>CX340</b>	<b>C340</b>									
K2400	95 → 97		16"	400	2	<b>CX130</b>	<b>C130</b>									
K2500	11 →		21"	530	2		<b>C021</b>									
PICANTO	12 →		22"/16"	550/400	2	<b>CX075</b>	<b>C075</b>									
SEPHIA	93 → 97		21"/19"	530/480	2	<b>CX340</b>	<b>C340</b>									
SHUMA	96 → 04		21"/19"	530/480	2	<b>CX340</b>	<b>C340</b>									
SPORTAGE	94 → 04		20"	510	2	<b>CX178</b>	<b>C178</b>									
SPORTAGE	11 →		24"/18"	600/450	2		<b>C070</b>									
<b>LAND ROVER</b>																
DISCOVERY	88 → 98		18"	450	2	<b>CX056</b>	<b>C056</b>									
RANGE ROVER	91 → 94		18"	450	2	<b>CX056</b>	<b>C056</b>									
RANGE ROVER II	95 → 01		22"	550	2		<b>C022</b>									
<b>LEXUS</b>																
ES300	91 → 96		21"/19"	530/480	2	<b>CX340</b>	<b>C340</b>									
GS300	93 → 97		21"/19"	530/480	2	<b>CX340</b>	<b>C340</b>									
GS400	93 → 97		21"/19"	530/480	2	<b>CX340</b>	<b>C340</b>									
<b>MARCOPOLO</b>																
MICRO USA	90 →		18"	450	1	<b>CX175</b>	<b>C175</b>									
PARADISO GV SUPERIOR	94 → 00		21"	530	2		<b>C021</b>									
VAN CHEFRO BUS	83 →		20"	510	1		<b>C097</b>									
<b>MAZDA</b>																
626 SEDAN/WAGON	92 → 97		21"/20"	530/510	2		<b>C058</b>									
626 SEDAN/WAGON	98 → 02		21"/19"	530/480	2	<b>CX340</b>	<b>C340</b>									
MPV	94 → 99		21"/20"	530/510	2		<b>C058</b>									
MX3	91 → 98		20"/18"	510/450	2	<b>CX057</b>	<b>C057</b>									
MX5 MIATA	90 → 95		18"	450	2	<b>CX056</b>	<b>C056</b>									
PICK-UP B2200	90 → 97		16"	400	2		<b>C054</b>									
PICK-UP B2500	97 → 00		18"	450	2	<b>CX056</b>	<b>C056</b>									
PREMACY	99 →		24"/16"	600/400	2		<b>C069</b>									
PROTEGÉ	92 → 00		20"/18"	510/450	2	<b>CX057</b>	<b>C057</b>									
<b>MERCEDES BENZ</b>																
410 T1	77 → 95		20"	510	2	<b>CX178</b>	<b>C178</b>									
608	75 → 88		20"	510	1		<b>C097</b>									
708	75 → 88		20"	510	1		<b>C097</b>									
709	88 → 98		24"	600	1		<b>C099</b>									
710	88 → 98		24"	600	1		<b>C099</b>									
914	88 → 98		24"	600	1		<b>C099</b>									
1111	65 → 75		16"	400	2	<b>CX130</b>	<b>C130</b>									
1113	65 → 75		16"	400	2	<b>CX130</b>	<b>C130</b>									
1114	88 → 98		24"	600	1		<b>C099</b>									
1938S	98 →		26"	650	1		<b>C065</b>									
1944S	98 →		26"	650	1		<b>C065</b>									
200T TURBO DIESEL	78 → 85		20"	510	2	<b>CX178</b>	<b>C178</b>									
207D T1	77 → 95		20"	510	2	<b>CX178</b>	<b>C178</b>									
280 SEL W116	72 → 80		18"	450	2	<b>CX056</b>	<b>C056</b>									
300TD TURBO DIESEL	78 → 85		20"	510	2	<b>CX178</b>	<b>C178</b>									
450 SEL W116	72 → 80		18"	450	2	<b>CX056</b>	<b>C056</b>									
712C	98 →		24"	600	1		<b>C099</b>									
914C	98 →		24"	600	1		<b>C099</b>									
ATEGO	04 → 06		26"	650	1		<b>C065</b>									
ATEGO	06 →		26"	657	1		<b>C162</b>									
AXOR	04 → 06		26"	650	1		<b>C065</b>									

S Com Spoiler \*Refil

# Aplicações por Marca e Modelo

Aplicaciones por Marca y Modelo



## ▶ Palhetas dianteiras / Delantero

(Consulte nossa linha de palhetas traseiras nas páginas 23 e 24)

		ORIGINAL Valeo	Comp. palheta		CX	Plus	Lado Motorista			Lado Passageiro			X-TRM	
			Pol	mm			Comp.	Pol	mm	Evo	Comp.	Pol		mm
<b>(...) MERCEDES BENZ</b>														
AXOR	06 →		26"	657	1		<b>C162</b>							
C-CLASS	05 →												560	2
CARA CHATA	88 →		24"	600	1		<b>C099</b>							
CLASSE A	99 → 05		26"/24"	650/600	2		<b>C360</b>	26"	650	1	<b>EVO26</b>	24"	600	1
CLK C209	04 →												560	2
MB 180D	88 → 96		20"	510	2	<b>CX178</b>	<b>C178</b>							
ML CLASS	98 →		22"	550	2		<b>C022</b>							
SÉRIE L	88 → 00		24"	600	1		<b>C099</b>							
SÉRIE L (GANCHO/todos)	01 →		24"	600	1		<b>C172</b>							
SLK CLASS	96 → 04		22"	550	2		<b>C022</b>							
SLK R171	04 →												560	2
SPORT COUPÉ CL203	04 →												560	2
SPRINTER	95 →		23"/22"	575/550	2		<b>C361</b>							
<b>MITSUBISHI</b>														
3000GT	91 → 98		21"/20"	530/510	2		<b>C058</b>							
COLT	92 → 95		20"/18"	510/450	2	<b>CX057</b>	<b>C057</b>							
COLT	95 → 97		21"/19"	530/480	2	<b>CX340</b>	<b>C340</b>							
ECLIPSE	92 → 94		20"	510	2	<b>CX178</b>	<b>C178</b>							
ECLIPSE	95 → 99		19"	480	2	<b>CX180</b>	<b>C180</b>							
GALANT	93 → 97		21"/19"	530/480	2	<b>CX340</b>	<b>C340</b>							
GALANT	97 → 04		23"/18"	580/450	2	<b>CX017</b>	<b>C017</b>							
L200	99 → 07	✓	19"	480	2	<b>CX180</b>	<b>C180</b>							
L200 TRITON	08 →		22"/18"	550/450	2	<b>CX071</b>	<b>C071</b>							
L300	91 →		18"	450	2	<b>CX056</b>	<b>C056</b>							
LANCER	93 → 95		20"/18"	510/450	2	<b>CX057</b>	<b>C057</b>							
LANCER	12 →		24"/16"	600/400	2		<b>C069</b>							
PAJERO	91 → 00		19"	480	2	<b>CX180</b>	<b>C180</b>							
PAJERO SPORT	99 → 07		20"	510	2	<b>CX178</b>	<b>C178</b>							
PAJERO DAKAR	09 →		22"/18"	550/450	2	<b>CX071</b>	<b>C071</b>							
SPACE WAGON	92 → 98		23"/18"	580/450	2	<b>CX017</b>	<b>C017</b>							
TR4	02 →		19"/18"	480/450	2	<b>CX015</b>	<b>C015</b>							
<b>NISSAN</b>														
300ZX	90 → 95		21"	530	2		<b>C021</b>							
FRONTIER	97 → 07		19"	480	2	<b>CX180</b>	<b>C180</b>	19"	480	1	<b>EVO19</b>	19"	480	1
FRONTIER	08 →		24"/18"	600/450	2		<b>C070</b>							
GRAND LIVINA	09 →	✓	23"/14"	580/350	2		<b>C020</b>							
KING CAB	97 →		19"	480	2	<b>CX180</b>	<b>C180</b>							
LIVINA	09 →	✓	23"/14"	580/350	2		<b>C020</b>							
MÁXIMA	90 → 94		21"/20"	530/510	2		<b>C058</b>							
MÁXIMA	95 → 00		21"	530	2		<b>C021</b>							
PATHFINDER	92 → 04		21"	530	2		<b>C021</b>							
PICK-UP D21	93 → 96		19"	480	2	<b>CX180</b>	<b>C180</b>							
PRIMERA	90 → 95		21"/19"	530/480	2	<b>CX340</b>	<b>C340</b>							
PRIMERA	95 → 01		21"/20"	530/510	2		<b>C058</b>							
QUEST	92 → 98		22"	550	2		<b>C022</b>							
SENTRA	08 →		24"/18"	600/450	2		<b>C070</b>							
TERRANO	96 → 97		21"/20"	530/510	2		<b>C058</b>							
TIIDA HATCH/SEDAN	08 →	✓	22"/16"	550/400	2	<b>CX075</b>	<b>C075</b>							
X-TERRA	03 → 08		19"	480	2	<b>CX180</b>	<b>C180</b>							
<b>PEUGEOT</b>														
104	82 → 88		16"	400	2		<b>C054</b>							
106	91 → 04		20"/18"	510/450	2	<b>CX057</b>	<b>C057</b>							









# Aplicações por Marca e Modelo

Aplicaciones por Marca y Modelo



## ▶ Palhetas dianteiras / Delantero

(Consulte nossa linha de palhetas traseiras nas páginas 23 e 24)

			Comp. palheta				Lado Motorista			Lado Passageiro					
			Pol	mm			Comp.			Comp.				Comp.	
							Pol	mm		Pol	mm			Pol	mm
<b>(...) PEUGEOT</b>															
205 MULTIVAN	83 → 98		18"	450	2	<b>CX056</b>	<b>C056</b>								
205	83 → 98		18"	450	2	<b>CX056</b>	<b>C056</b>								
206 HATCH/SEDAN/SW	99 → 08	✓	26"/16"	650/400	2		<b>C062</b>	26" 650 1	<b>EVO26</b>	16" 400 1	<b>EVO16</b>				
207 HATCH/SEDAN/SW	08 →		26"/16"	650/400	2		<b>C062</b>	26" 650 1	<b>EVO26</b>	16" 400 1	<b>EVO16</b>				
306	93 → 02		21"/20"	530/510	2		<b>C058</b>								
307 HATCH/SEDAN/SW	02 → 05	✓	27,5"/26"	700/650	2		<b>C077S</b>								
307 CC	05 →	✓										700/600 2	<b>VM404</b>		
307 HATCH/SEDAN/SW	06 →	✓						28" 700 1	<b>EVO70</b>	26" 650 1	<b>EVO65</b>	700/650 2	<b>VM417</b>		
309	89 → 93		18"	450	2	<b>CX056</b>	<b>C056</b>								
405	90 → 99		22"	550	2		<b>C022</b>								
407 HATCH/SEDAN/SW	06 →											700/700 2	<b>VM408</b>		
504 GD E 504 GDR	92 → 99		16"	400	2		<b>C054</b>								
605	90 → 99		22"	550	2		<b>C022</b>								
BOXER	98 →		22"	550	2		<b>C022</b>								
HOOGAR	08 →		26"/16"	650/400	2		<b>C062</b>	26" 650 1	<b>EVO26</b>	16" 400 1	<b>EVO16</b>				
PARTNER	98 →		22"	550	2		<b>C022</b>								
<b>PORSCHE</b>															
911	96 →		22"	550	2		<b>C022</b>								
BOXTER	96 →		22"	550	2		<b>C022</b>								
<b>PUMA</b>															
4T	79 → 94		20"	510	1		<b>C097</b>								
6T	79 → 84		20"	510	1		<b>C097</b>								
GTB	76 → 90		18"	450	2		<b>C135</b>								
GTC	75 → 90		16"	400	2	<b>CX130</b>	<b>C130</b>								
GTE	75 → 90		16"	400	2	<b>CX130</b>	<b>C130</b>								
GTI	75 → 90		16"	400	2	<b>CX130</b>	<b>C130</b>								
GTS	75 → 90		16"	400	2	<b>CX130</b>	<b>C130</b>								
<b>RENAULT</b>															
CLIO	90 → 94		18"	450	2	<b>CX056</b>	<b>C056</b>	18" 450 1	<b>EVO18</b>	18" 450 1	<b>EVO18</b>				
CLIO	94 → 99	✓	20"	510	2	<b>CX178</b>	<b>C178</b>	20" 510 1	<b>EVO20</b>	20" 510 1	<b>EVO20</b>				
CLIO II HATCH/SEDAN	99 →	✓	20"/18"	510/450	2	<b>CX057</b>	<b>C057</b>	20" 510 1	<b>EVO20</b>	18" 450 1	<b>EVO18</b>				
DUSTER	11 →	✓	20"	510	2	<b>CX178</b>	<b>C178</b>	20" 510 1	<b>EVO20</b>	20" 510 1	<b>EVO20</b>				
EXPRESS	97 → 99		20"	510	2	<b>CX178</b>	<b>C178</b>	20" 510 1	<b>EVO20</b>	20" 510 1	<b>EVO20</b>				
EXPRESS	99 →		18"	450	2	<b>CX056</b>	<b>C056</b>	18" 450 1	<b>EVO18</b>	18" 450 1	<b>EVO18</b>				
KANGOO	97 →	✓	20"	510	2	<b>CX178</b>	<b>C178</b>	20" 510 1	<b>EVO20</b>	20" 510 1	<b>EVO20</b>				
LAGUNA	94 → 00		23"/18"	580/450	2	<b>CX017</b>	<b>C017</b>								
LOGAN	07 →	✓	20"	510	2	<b>CX178</b>	<b>C178</b>	20" 510 1	<b>EVO20</b>	20" 510 1	<b>EVO20</b>				
MÉGANE HATCH/SEDAN	97 → 06		21"/20"	530/510	2		<b>C058</b>								
MÉGANE	07 → 11	✓	24"/18"	600/450	2		<b>C070</b>								
MÉGANE GRAND TOUR	07 →	✓	24"/18"	600/450	2		<b>C070</b>								
NEVADA	89 → 94		20"	510	2	<b>CX178</b>	<b>C178</b>	20" 510 1	<b>EVO20</b>	20" 510 1	<b>EVO20</b>				
NEVADA	94 → 00		23"/18"	580/450	2	<b>CX017</b>	<b>C017</b>								
R 19 HATCH/SEDAN	89 → 97		20"	510	2	<b>CX178</b>	<b>C178</b>	20" 510 1	<b>EVO20</b>	20" 510 1	<b>EVO20</b>				
R 21	89 → 94		20"	510	2	<b>CX178</b>	<b>C178</b>	20" 510 1	<b>EVO20</b>	20" 510 1	<b>EVO20</b>				
SANDERO STEPWAY	08 →	✓	20"	510	2	<b>CX178</b>	<b>C178</b>	20" 510 1	<b>EVO20</b>	20" 510 1	<b>EVO20</b>				
SANDERO	08 →	✓	20"	510	2	<b>CX178</b>	<b>C178</b>	20" 510 1	<b>EVO20</b>	20" 510 1	<b>EVO20</b>				
SCÉNIC	96 → 10	✓	24"/16"	600/400	2		<b>C069</b>	24" 600 1	<b>EVO24</b>	16" 400 1	<b>EVO16</b>				
TRAFIC	93 → 02		20"	510	2	<b>CX178</b>	<b>C178</b>	20" 510 1	<b>EVO20</b>	20" 510 1	<b>EVO20</b>				
TWINGO	93 → 07		26"	650	1		<b>C065</b>								
<b>SCANIA</b>															
100	69 → 83		15"	380	2		<b>C048</b>								

S Com Spoiler \*Refil

# Aplicações por Marca e Modelo

Aplicaciones por Marca y Modelo



## ▶ Palhetas dianteiras / Delantero

(Consulte nossa linha de palhetas traseiras nas páginas 23 e 24)

	243	ORIGINAL Valeo	Comp. palheta		CX	Plus	Lado Motorista			Lado Passageiro			X-TRM	
			Pol	mm			Comp.	EVO	Comp.	EVO	Comp.			
							Pol	mm		Pol	mm		mm	
<b>(...) SCANIA</b>														
110	69 → 83		15"	380	2									
111	69 → 83		15"	380	2									
CARA CHATA	88 →		24"	600	1									
L76	69 → 83		15"	380	2									
SÉRIE 4 T / R / P	98 → 07		26"	657	1									
SÉRIE L	88 → 00		24"	600	1									
SÉRIE P	96 → 98		24"	600	1									
SÉRIE R	81 → 90		24"	600	1									
SÉRIE R	91 → 98		24"	600	1									
SÉRIE T	81 → 90		24"	600	1									
SÉRIE T	91 → 98		24"	600	1									
<b>SEAT</b>														
CORDOBA	93 → 99		20"/18"	510/450	2	CX057	C057							
CORDOBA	99 → 02		21"/19"	530/480	2	CX340	C340							
IBIZA	94 → 99		20"/18"	510/450	2	CX057	C057							
IBIZA	99 → 02		21"/19"	530/480	2	CX340	C340							
INCA	99 → 02		20"/18"	510/450	2	CX057	C057							
<b>SSANGYONG</b>														
KORANDO	96 → 10		18"	450	2		C135							
MUSSO	96 →		20"/18"	510/450	2	CX057	C057							
<b>SUBARU</b>														
FORESTER	97 → 07		21"/19"	530/480	2	CX340	C340							
IMPREZA	93 → 00		20"/18"	510/450	2	CX057	C057							
LEGACY SEDAN/WAGON	94 → 99		21"/19"	530/480	2	CX340	C340							
OUTBACK	97 → 98		21"/19"	530/480	2	CX340	C340							
SVX	91 → 97		21"/20"	530/510	2		C058							
<b>SUZUKI</b>														
BALENO SEDAN/WAGON	95 → 02		20"/18"	510/450	2	CX057	C057							
FUN	01 →		18"	450	2	CX056	C056							
GRAND VITARA	98 → 07		19"	480	2	CX180	C180							
JIMMY	98 →		16"	400	2	CX130	C130							
SAMURAI	90 → 99		14"	350	1		C146							
SIDEKICK	90 → 98		16"	400	2		C054							
SWIFT	93 → 99		20"/18"	510/450	2	CX057	C057							
VITARA	90 → 98		16"	400	2		C054							
WAGON R	97 → 99		20"/18"	510/450	2	CX057	C057							
<b>TOYOTA</b>														
BANDEIRANTE	83 → 01		10 1/2"	260	2		C105							
CAMRY SEDAN/WAGON	92 → 00		21"/19"	530/480	2	CX340	C340							
CELICA	93 → 99		21"/19"	530/480	2	CX340	C340							
COROLLA SEDAN/WAGON	92 → 02		20"/18"	510/450	2	CX057	C057	20" 510 1	EVO20	18" 450 1	EVO18			
COROLLA	03 → 07		23"/18"	580/450	2	CX017	C017	22" 550 1	EVO22	18" 450 1	EVO18			
CORONA	92 → 00		20"/18"	510/450	2	CX057	C057	20" 510 1	EVO20	18" 450 1	EVO18			
FIELDER	03 → 07		23"/18"	580/450	2	CX017	C017	22" 550 1	EVO22	18" 450 1	EVO18			
HILUX	89 → 05		16"	400	2		C054							
HILUX	06 →		21"/19"	530/480	2	CX340	C340							
PASEO	96 → 99		20"/18"	510/450	2	CX057	C057	20" 510 1	EVO20	18" 450 1	EVO18			
RAV 4	94 → 00		20"/18"	510/450	2	CX057	C057	20" 510 1	EVO20	18" 450 1	EVO18			
RAV 4	00 → 05		21"/19"	530/480	2	CX340	C340							
RAV 4	06 →		24"/16"	600/400	2		C069							



# Aplicações por Marca e Modelo

Aplicaciones por Marca y Modelo



## ▶ Palhetas dianteiras / Delantero

(Consulte nossa linha de palhetas traseiras nas páginas 23 e 24)

	243	ORIGINAL Valeo	Comp. palheta		CX	Plus	Lado Motorista			Lado Passageiro			XTRM	
			Pol	mm			Comp.	EVO	Comp.	EVO	Comp.	EVO		
(...) TOYOTA														
SW4	89 → 05		16"	400	2									
SW4	06 →		21"/19"	530/480	2	CX340	C340							
VOLKSWAGEN														
APOLLO	90 → 92		18"	450	2	CX056	C056							
BORA	02 →		21"/19"	530/480	2		C350S							
BRASILIA BAIONETA	73 → 83		18"	450	2		C135							
BRASILIA GANCHO	75 → 77		18"	450	2	CX056	C056							
CADDY	05 →		21"/19"	530/480	2	CX340	C340							
CAMINHÃO	81 → 92		20"	510	1		C097							
CAMINHÃO	92 → 99		24"	600	1		C174							
CAMINHÃO	00 →		24"	600	1		C172							
CARAVELLE	94 → 03		21"	530	2		C021							
CONSTELLATION	06 →		26"	650	1		C065							
EUROVAN	94 → 03		21"	530	2		C021							
FOX HATCH/CROSS/SPACE	03 →	✓	22"/15"	550/380	2	CX315	C315	22" 550 1	EVO22	15" 380 1	EVO15			
FUSCA	76 → 87		10 1/2"	260	2		C105							
FUSCA	93 → 96		10 1/2"	260	2		C105							
GOL GI	80 → 96		16"	400	2	CX130	C130							
GOL GII	95 → 99		20"	510	2	CX178	C178	20" 510 1	EVO20	20" 510 1	EVO20			
GOL GIII/GIV	99 →	✓	21"/19"	530/480	2	CX340	C340	21" 530 1	EVO21	19" 480 1	EVO19			
GOL GV	08 → 12	✓	22"/16"	550/400	2	CX075	C075							
GOLF GIII/GIV	93 → 08		21"/19"	530/480	2		C350S							
GOLF GIII/GIV	93 → 08		21"/19"	530/480	2	CX340	C340	21" 530 1	EVO21	19" 480 1	EVO19			
GOLF	08 →							22" 550 1	EVO55	19" 470 1	EVO47			
JETTA SEDAN	07 → 10							24" 600 1	EVO60	19" 470 1	EVO47			
JETTA VARIANT	08 →							24" 600 1	EVO60	19" 470 1	EVO47			
KOMBI FURGÃO/PICK-UP	75 →		16"	400	2	CX130	C130							
LOGUS	93 → 97		20"	510	2	CX178	C178	20" 510 1	EVO20	20" 510 1	EVO20			
PARATI	82 → 96		16"	400	2	CX130	C130							
PARATI GII	95 → 99		20"	510	2	CX178	C178	20" 510 1	EVO20	20" 510 1	EVO20			
PARATI GIII/GIV	99 →	✓	21"/19"	530/480	2	CX340	C340	21" 530 1	EVO21	19" 480 1	EVO19			
PASSAT (GANCHO)	74 → 77		16"	400	2		C054							
PASSAT	74 → 89		16"	400	2	CX130	C130							
PASSAT	94 → 97		21"	530	2		C021							
PASSAT GV	97 → 00											500 1	UM650	
PASSAT	97 → 00											500 1	UM654	
PASSAT	98 → 02		21"/19"	530/480	2		C350S							
PASSAT VARIANT	98 → 02		21"/19"	530/480	2		C350S							
PASSAT GV	02 → 05											530 2	VM301	
PASSAT CC	05 →							24" 600 1	EVO60	19" 470 1	EVO47			
PASSAT VI/VARIANT	08 →							24" 600 1	EVO60	19" 470 1	EVO47			
POINTER	94 → 96		20"	510	2	CX178	C178	21" 530 1	EVO21	19" 480 1	EVO19			
POLO CLASSIC	97 → 00		20"/18"	510/450	2	CX057	C057							
POLO HATCH/SEDAN/GTI	02 → 10	✓	21"/19"	530/480	2		C350S	21" 530 1	EVO21	19" 480 1	EVO19			
POLO GTI/BLUEMOTION	08 →							21" 530 1	EVO53	19" 470 1	EVO47			
POLO HATCH/SEDAN	10 →							21" 530 1	EVO53	19" 470 1	EVO47			
QUANTUM	85 → 97		18"	450	2	CX056	C056							
QUANTUM	98 → 02		20"	510	2	CX178	C178							
SANTANA	85 → 97		18"	450	2	CX056	C056							
SANTANA	98 → 02		20"	510	2	CX178	C178							
SAVEIRO GI	82 → 97		16"	400	2	CX130	C130							
SAVEIRO GII	95 → 99		20"	510	2	CX178	C178	20" 510 1	EVO20	20" 510 1	EVO20			
SAVEIRO GIII/GIV	00 → 10		21"/19"	530/480	2	CX340	C340	21" 530 1	EVO21	19" 480 1	EVO19			
SAVEIRO GV	09 →	✓	22"/16"	550/400	2	CX075	C075							

S Com Spoiler \*Refil

# Aplicações por Marca e Modelo

Aplicaciones por Marca y Modelo



## ▶ Palhetas dianteiras / Delantero

(Consulte nossa linha de palhetas traseiras nas páginas 23 e 24)

		ORIGINAL Valeo	Comp. palheta		CX	Plus	Lado Motorista			Lado Passageiro			X-TRM			
			Pol	mm			Comp.	Pol	mm	EVO	Comp.	Pol		mm	EVO	Comp.
<b>(...) VOLKSWAGEN</b>																
TIGUAN	09 →							24"	600	1	<b>EVO60</b>	21"	530	1	<b>EVO53</b>	
VAN	97 → 03		20"/18"	510/450	2	<b>CX057</b>	<b>C057</b>									
VARIANT II	78 → 83		18"	450	2		<b>C135</b>									
VOYAGE	81 → 95		16"	400	2	<b>CX130</b>	<b>C130</b>									
VOYAGE GV	08 →	✓	22"/16"	550/400	2	<b>CX075</b>	<b>C075</b>									
<b>VOLVO</b>																
460	90 → 96		21"	530	2		<b>C021</b>									
740	84 → 95		20"	510	2	<b>CX178</b>	<b>C178</b>									
850 SEDAN/SW	91 → 96		21"	530	2		<b>C021</b>									
940	84 → 97		20"	510	2	<b>CX178</b>	<b>C178</b>									
960	91 → 96		21"	530	2		<b>C021</b>									
C70	97 → 02		21"	530	2		<b>C021</b>									
FH12	94 →		26"	657	1		<b>C162</b>									
N10	81 → 99		16"	400	2		<b>C054</b>									
N12	81 → 99		16"	400	2		<b>C054</b>									
NH12	99 →		26"	650	1		<b>C065</b>									
NL10	81 → 99		16"	400	2		<b>C054</b>									
NL12	81 → 99		16"	400	2		<b>C054</b>									
S40	96 → 03		21"/20"	530/510	2		<b>C058</b>									
S60	04 →													600/550	2	<b>VM313</b>
S70	97 →		21"	530	2		<b>C021</b>									
S80	04 →													600/550	2	<b>VM313</b>
V40	96 → 04		21"/20"	530/510	2		<b>C058</b>									
V70	97 → 00		21"	530	2		<b>C021</b>									
V70	04 →													600/550	2	<b>VM313</b>
XC90	04 →													600/550	2	<b>VM313</b>

# Aplicações por Marca e Modelo

Aplicaciones por Marca y Modelo



## ▶ Palhetas traseiras / Trasero

			ORIGINAL Valeo	Comp. palheta			Plus
				Pol	mm		
<b>ASIA</b>							
AM 825 MICRO-ÔNIBUS	97 → 99			18"	450	1	<b>C055</b>
RETONA	97 →			14"	350	1	<b>C146</b>
TOPIC	93 → 00			16"	400	1	<b>C053</b>
TOWNER	93 → 99			13"	330	1	<b>C046</b>
<b>AUDI</b>							
80	92 → 96			16"	400	1	<b>C053</b>
100 AVANT	91 → 94			18"	450	1	<b>C055</b>
A3	97 → 06			15"	380	1	<b>C049</b>
A4	96 → 00			16"	400	1	<b>C053</b>
A6	97 →			15"	380	1	<b>C049</b>
S6	94 → 97			18"	450	1	<b>C055</b>
<b>BMW</b>							
SÉRIE 3 COMPACT	94 → 96			18"	450	1	<b>C055</b>
SÉRIE 3 COMPACT	96 → 01			18"	450	1	<b>C055</b>
SÉRIE 3 TOURING	94 → 99			15"	380	1	<b>C049</b>
<b>CHRYSLER</b>							
CARAVAN	96 → 08			18"	450	1	<b>C055</b>
VOYAGER II	96 → 00			18"	450	1	<b>C055</b>
<b>CITROËN</b>							
AX	87 → 95			16"	400	1	<b>C053</b>
BERLINGO	97 →	✓		16"	400	1	<b>C053</b>
BX	89 → 93			20"	510	1	<b>C129</b>
C3	03 →	✓		14"	350	1	<b>C601</b>
EVASION	94 → 02			16"	400	1	<b>C053</b>
SAXO	96 → 03			18"	450	1	<b>C055</b>
XANTIA BREAK	93 → 01			16"	400	1	<b>C053</b>
XM BREAK	92 → 00			16"	400	1	<b>C053</b>
XM SEDAN	92 → 00			18"	450	1	<b>C055</b>
XSARA HATCH / BREAK	97 → 05			16"	400	1	<b>C602</b>
XSARA PICASSO	01 → 06	✓		16"	400	1	<b>C602</b>
ZX	91 → 98			18"	450	1	<b>C055</b>
<b>DAEWOO</b>							
NUBIRA WAGON	97 → 03			15"	380	1	<b>C049</b>
TICO	92 → 99			14"	350	1	<b>C146</b>
<b>DAIHATSU</b>							
APPLAUSE	89 → 98			15"	380	1	<b>C049</b>
CHARADE	94 → 97			15"	380	1	<b>C049</b>
CUORE	93 → 99			13"	330	1	<b>C046</b>
TERIOS	97 → 99			13"	330	1	<b>C046</b>
<b>FIAT</b>							
147	77 → 87			15"	380	1	<b>C049</b>
COUPE 16 V	95 →			20"	510	1	<b>C129</b>
ELBA	86 → 97			13"	330	1	<b>C046</b>
NOVO UNO	10 →	✓		10"	240	1	<b>C604</b>
PALIO HATCH/WEEKEND/YOUNG	96 →			13"	330	1	<b>*C013</b>
PANORAMA	82 → 86			15"	380	1	<b>C049</b>
PUNTO	08 →	✓		12"	300	1	<b>*C501</b>
PUNTO	08 →	✓		12"	300	1	<b>C603</b>
UNO	84 →			13"	330	1	<b>C046</b>
<b>FORD</b>							
BELINA I E II	69 → 91			15"	380	1	<b>C049</b>
ECOSPORT	03 →	✓		12"	300	1	<b>C600</b>

			ORIGINAL Valeo	Comp. palheta			Plus
				Pol	mm		
<b>(...) FORD</b>							
ESCORT	84 → 03	✓		20"	510	1	<b>C129</b>
ESCORT SW	97 → 03			15"	380	1	<b>C049</b>
FIESTA	95 → 95	✓		16"	400	1	<b>C053</b>
FIESTA HATCH	02 →	✓		12"	300	1	<b>C600</b>
FOCUS	00 → 10			15"	380	1	<b>C049</b>
ROYALE	92 → 96			14"	350	1	<b>C146</b>
<b>GENERAL MOTORS</b>							
ASTRA	95 → 97			18"	450	1	<b>C055</b>
ASTRA WAGON	95 → 97			16"	400	1	<b>C053</b>
ASTRA HATCH	99 → 11	✓		16"	400	1	<b>C602</b>
BLAZER	96 →	✓		13"	330	1	<b>C046</b>
BONANZA	89 → 94			13"	330	1	<b>C046</b>
CALIBRA	94 → 97			20"	510	1	<b>C129</b>
CARAVAN DIPLOMATA	73 → 88			13"	330	1	<b>C046</b>
CELTA	01 → 03	✓		12"	300	1	<b>C600</b>
CORSA 2P	94 → 02			16"	400	1	<b>C053</b>
CORSA HATCH / WAGON	94 → 02			13"	330	1	<b>C046</b>
CORSA HATCH	01 → 03	✓		16"	400	1	<b>C602</b>
IPANEMA	90 → 98			13"	330	1	<b>C046</b>
KADETT SPORT	89 → 97			16"	400	1	<b>C053</b>
KADETT	89 → 97			18"	450	1	<b>C055</b>
MONZA HATCH	84 → 88			20"	510	1	<b>C129</b>
TIGRA	98 → 00			20"	510	1	<b>C129</b>
VERANEIO	89 → 95			13"	330	1	<b>C046</b>
ZAFIRA	01 →	✓		16"	400	1	<b>C602</b>
<b>HONDA</b>							
FIT	03 → 08	✓		14"	350	1	<b>C601</b>
ODYSSEY	95 → 98			16"	400	1	<b>C053</b>
<b>HYUNDAI</b>							
ATOS PRIME	99 →			13"	330	1	<b>C046</b>
ELANTRA SW	90 → 98			14"	350	1	<b>C146</b>
H100	93 → 01			16"	400	1	<b>C053</b>
<b>JEEP</b>							
CHEROKEE	93 → 01			13"	330	1	<b>C046</b>
<b>KIA</b>							
BESTA	93 → 97			16"	400	1	<b>C053</b>
BESTA	98 →			18"	450	1	<b>C055</b>
CARENS	00 → 06			13"	330	1	<b>C046</b>
CLARUS WAGON	98 → 99			15"	380	1	<b>C049</b>
SEPHIA	93 → 97			16"	400	1	<b>C053</b>
SHUMA	96 → 04			18"	450	1	<b>C055</b>
<b>LADA</b>							
LAIKA	90 → 95			13"	330	1	<b>C046</b>
NIVA	90 → 95			13"	330	1	<b>C046</b>
<b>MARCOPOLO</b>							
PARADISO SUPERIOR	82 → 91			16"	400	1	<b>C053</b>
<b>MAZDA</b>							
MPV	94 → 06			16"	400	1	<b>C053</b>
MX3	91 → 98			20"	510	1	<b>C129</b>
MX5 MIATA	90 → 95			14"	350	1	<b>C146</b>
PREMACY	99 →			14"	350	1	<b>C146</b>

S Com Spoiler \*Refil

# Aplicações por Marca e Modelo

Aplicaciones por Marca y Modelo



## ▶ Palhetas traseiras / Trasero

			ORIGINAL Valeo	Comp. palheta			Plus
				Pol	mm		
<b>MERCEDES BENZ</b>							
CLASSE A	99 → 05			14"	350	1	<b>C146</b>
SÉRIE C T-MODELL	73 → 86			16"	400	1	<b>C053</b>
SÉRIE L (3 Limp)	75 → 88			18"	450	1	<b>C055</b>
<b>MITSUBISHI</b>							
COLT	92 → 95			14"	350	1	<b>C146</b>
COLT	95 → 97			16"	400	1	<b>C053</b>
ECLIPSE	92 → 99			18"	450	1	<b>C055</b>
L300	91 →			14"	350	1	<b>C146</b>
PAJERO	91 → 00			15"	380	1	<b>C049</b>
SPACE WAGON	92 → 98			16"	400	1	<b>C053</b>
<b>NISSAN</b>							
GRAND LIVINA	09 →	✓		12"	300	1	<b>C603</b>
LIVINA	09 →	✓		12"	300	1	<b>C603</b>
TERRANO	96 → 97			13"	330	1	<b>C046</b>
<b>PEUGEOT</b>							
106	91 → 04			16"	400	1	<b>C053</b>
205 MULTIVAN	83 → 98			18"	450	1	<b>C055</b>
206	99 → 08	✓		14"	350	1	<b>C601</b>
207	08 →	✓		14"	350	1	<b>C601</b>
806	94 → 01			16"	400	1	<b>C053</b>
<b>RENAULT</b>							
CLIO	94 → 99			16"	400	1	<b>C053</b>
CLIO II HATCH	99 →	✓		12"	300	1	<b>*C501</b>
CLIO II HATCH	99 →	✓		12"	300	1	<b>C603</b>
KANGOO	00 →			15"	380	1	<b>C049</b>
MÉGANE HATCH	97 → 06			20"	510	1	<b>C129</b>
R 19	89 → 97			20"	510	1	<b>C129</b>
R 21	89 → 94			18"	450	1	<b>C055</b>
SCÉNIC	96 → 10	✓		16"	400	1	<b>C602</b>
<b>SEAT</b>							
IBIZA	94 → 99			13"	330	1	<b>C046</b>
<b>SUBARU</b>							
FORESTER	97 → 07			15"	380	1	<b>C049</b>
IMPREZA	93 → 00			16"	400	1	<b>C053</b>
LEGACY WAGON	94 → 99			15"	380	1	<b>C049</b>
OUTBACK	97 → 98			15"	380	1	<b>C049</b>
SVX	91 → 97			18"	450	1	<b>C055</b>
VIVIO	93 → 97			13"	330	1	<b>C046</b>
<b>SUZUKI</b>							
BALENO WAGON	95 → 02			14"	350	1	<b>C146</b>
GRAND VITARA	98 → 07			15"	380	1	<b>C049</b>
SIDEKICK	90 → 98			15"	380	1	<b>C049</b>
SWIFT	93 → 99			15"	380	1	<b>C049</b>
VITARA	90 → 98			15"	380	1	<b>C049</b>
<b>TOYOTA</b>							
CAMRY WAGON	92 → 00			13"	330	1	<b>C046</b>
COROLLA WAGON	92 → 96			16"	400	1	<b>C053</b>
COROLLA WAGON	97 → 02			14"	350	1	<b>C146</b>
<b>VOLKSWAGEN</b>							
CARAVELLE	98 → 03			16"	400	1	<b>C053</b>
EUROVAN	98 → 03			16"	400	1	<b>C053</b>
GOL G I	80 → 96			18"	450	1	<b>C055</b>

			ORIGINAL Valeo	Comp. palheta			Plus
				Pol	mm		
<b>(...) VOLKSWAGEN</b>							
GOL G II	95 → 99			16"	400	1	<b>C053</b>
GOLF G III	93 → 98			14"	350	1	<b>C146</b>
PARATI G I	82 → 96			18"	450	1	<b>C055</b>
PARATI G II	95 → 99			14"	350	1	<b>C146</b>
PASSAT VARIANT	94 → 97			16"	400	1	<b>C053</b>
PASSAT VARIANT	98 → 02			15"	380	1	<b>C049</b>
POINTER	94 → 96			20"	510	1	<b>C129</b>
POLO HATCH	02 → 05	✓		13"	330	1	<b>C046</b>
QUANTUM	85 → 98			14"	350	1	<b>C146</b>
VARIANT II	78 → 83			13"	330	1	<b>C046</b>
<b>VOLVO</b>							
740	84 → 95			13"	330	1	<b>C046</b>
850 SPORTSWAGON	91 → 96			16"	400	1	<b>C053</b>
V40	96 → 04			16"	400	1	<b>C053</b>
V70	97 → 00			16"	400	1	<b>C053</b>



**Tech  
Center**

## Tech Center Valeo. Suporte técnico com o toque especial da Valeo.

A Valeo inova sempre. Agora, com o Tech Center, concentramos Suporte Técnico, Garantia e Benefícios em um só lugar. Você já pode contar com dicas e orientações, sanar suas principais dúvidas e ter apoio total na verificação de problemas com peças, além de outros benefícios que deixarão seu trabalho mais ágil, prático e produtivo.

### Atendimento Especializado

Pelo Tech Center todo atendimento é feito por técnicos treinados pela Valeo que conhecem detalhadamente as características de cada peça. Seja na instalação ou em caso de defeitos, você terá uma resposta abrangente e conclusiva.

O serviço ainda conta com a equipe de promotores e atendentes Valeo, que continuará abastecendo o mercado das principais informações, benefícios, treinamentos, boletins técnicos e outras novidades.

valeo added 

#### Quer contatar o Tech Center Valeo? Veja como é fácil:

Regiões metropolitanas e celulares **3004 5693**

Demais localidades **0800 770 5693**

[faleconosco@valeoservice.com.br](mailto:faleconosco@valeoservice.com.br)

[www.valeoservice.com.br](http://www.valeoservice.com.br)

Automotive technology, naturally

**Valeo**

# Política de Garantia

## Política de Garantia

### Política de Garantia e Limitações - Valeo Service América do Sul

#### Nossa Missão

Valeo Service Brasil ("VS") valoriza seus clientes do Mercado de Reposição Independente na América do Sul, e sempre busca lhes oferecer o melhor serviço possível.

#### Nossos principais fatores

A VS fornece uma garantia limitada para os Produtos VS ("Produtos") adquiridos diretamente da VS ou através de um canal de distribuição autorizado (Distribuidores VS e revendedores autorizados). A VS garante no ato da compra que seus Produtos estarão livres de defeitos em materiais e mão de obra, e estarão em conformidade com as especificações da VS para os períodos estabelecidos abaixo. Nenhum serviço de garantia é fornecido, até que o Produto seja retornado a um centro autorizado na região (ou seja, a América do Sul), onde o Produto foi enviado inicialmente pela VS.

Os kits de reposição VS vêm com várias garantias limitadas. O prazo de garantia para todos os Produtos Valeo é de no mínimo 3 (três) meses ou 90 (noventa) dias como determina o Código de Defesa do Consumidor (art. 26, inciso II, Lei nº 8.078/90).

Além disso, para alguns Produtos, a Valeo oferece sem qualquer ônus ao consumidor uma "garantia estendida", demonstrando nossa confiança na qualidade de nossos Produtos, conforme a tabela abaixo:

#### Lista de Produtos / componentes e período de garantia\*

- Iluminação & Sinalização: + 9 meses (totalizando 1 ano)
- Palhetas
  - Gama "Plus"
  - Estrutura: + 9 meses (totalizando 1 ano)
  - Borracha: + 3 meses (totalizando 6 meses)
- Demais linhas
  - Estrutura: + 9 meses (totalizando 1 ano)
  - Borracha: garantia legal (3 meses ou 90 dias)
- Sistemas Elétricos
  - Motores de partida / Alternadores
    - Veículos de passeio: + 9 meses (totalizando 1 ano)
    - Veículos comerciais: + 9 meses (totalizando 1 ano) ou 50.000km\*\*
  - Componentes: garantia legal (3 meses ou 90 dias)
- Embreagens
  - Veículos de passeio: + 3 meses (totalizando 6 meses) ou 10.000 km\*\*
  - Veículos comerciais: garantia legal (3 meses ou 5.000 Km\*)
- Radiadores
  - Veículos de passeio: + 9 meses (totalizando 1 ano)
  - Veículos comerciais: + 9 meses (totalizando 1 ano) ou 50.000 km\*\*
- Climatização: + 9 meses (totalizando 1 ano)
- Acessórios: + 9 meses (totalizando 1 ano)
- Gerenciamento de motor: + 9 meses (totalizando 1 ano)
- Sistemas de segurança: + 9 meses (totalizando 1 ano)

Notas: \*A partir da data da nota fiscal de compra / \*\*O que ocorrer primeiro

#### Autorização de Retorno (AR)

Nenhum Produto pode ser retornado diretamente à VS sem primeiramente solicitar-se à VS um número de Autorização de Retorno ("AR"). Se for determinado que o Produto pode apresentar defeito, será fornecido um número de AR e instruções para devolvê-lo. Em caso de devolução não autorizada, ou seja, uma para o qual um número de AR não foi emitido, o Produto será devolvido sendo os custos de responsabilidade do cliente. As devoluções autorizadas devem ser expedidas com porte-pago e seguradas para o endereço conforme as instruções fornecidas pela VS. A caixa original do Produto e materiais de embalagem devem ser mantidos para armazenar ou remeter o Produto, caso contrário, o Produto deve ser retornado em uma embalagem aprovada.

Para os pedidos de AR, entre em contato com nosso Hot Line em:

- Distribuidores: (11) 4393-3398 / por email: [vcs.qualidade@valeo.com](mailto:vcs.qualidade@valeo.com)
- Varejos / Oficinas / Reparador / Consumidor final:
  - Capitais e regiões metropolitanas: 3004-5693
  - Demais localidades: 0800 770 5693
- Por e-mail: [faleconosco@valeoservice.com.br](mailto:faleconosco@valeoservice.com.br)
- Site: [www.valeoservice.com.br](http://www.valeoservice.com.br)

#### Limitações de garantia

Um recibo de compra, ordem de reparação ou de outro documento comprovativo de que o Produto está dentro do período de garantia será exigido, a fim de honrar o crédito. Outras informações podem ser obtidas entrando em contato com a VS nos endereços e telefones relacionados na parte final deste documento. Esta garantia só é válida se você: (a) contactou a VS para obter um número de AR no prazo de 30 dias a partir da descoberta de qualquer não conformidade alegada; (b) o Produto seja devolvido à VS para inspeção e testes com um AR válido; (c) a inspeção VS revele para seu conhecimento que nenhuma não conformidade alegada é material e não tenha sido causada pelo uso indevido, negligência, uso e desgaste, instalação imprópria, armazenagem inadequada, reparo, modificação ou acidente; (d) o Produto foi instalado, mantido e utilizado em conformidade com as instruções VS, caso existam.

Esta "Política de Garantia Limitada para Produtos do Mercado de Reposição Independente" não se aplica aos Produtos fornecidos pela Valeo ou afiliados para instalação em veículo/equipamento original, ou peças para Equipamentos Originais ou Peças de Reposição. A garantia do fabricante do veículo/equipamento prevalece exclusivamente nesses casos.

#### Limitação de danos

Esta garantia se sobrepõe a todas as demais garantias, expressas ou implícitas e não existem garantias que se estendam para além desta garantia limitada VS. A VS declina expressamente todas as outras garantias sobre os Produtos, incluindo quaisquer garantias implícitas de comercialização, adequação para um propósito particular ou não-infração. A VS se responsabiliza por qualquer Produto defeituoso, que não deverá, em caso algum, exceder o preço de compra para o Produto defeituoso. Essa limitação se aplica mesmo que a VS possa ou não reparar ou substituir tal Produto defeituoso.

Esta garantia não é transmissível e é automaticamente cancelada quando o veículo onde foi instalado o Produto é vendido, alugado ou transferido para outro proprietário.

#### Das consequências dos defeitos ou outros

A VS não será responsabilizada por, entre outros casos: interrupção do uso, custo da reparação, lucros cessantes e/ou custo da instalação ou remoção de quaisquer Produtos, instalação de Produtos de substituição, bem como qualquer inspeção, análise, correção do Produto causado por qualquer defeito ou pela reparação ou substituição de outros Produtos não comercializados pela VS por decorrência do defeito de um Produto VS. Esta seção não está limitada à responsabilidade por lesões corporais de uma pessoa.

#### Sua utilização do Produto

A VS não terá nenhuma responsabilidade por nenhum Produto devolvido se a VS determinar que:

- O Produto foi furtado da VS
- O defeito declarado:
  - Não está presente
  - Não possa ser razoavelmente fixado devido a danos que ocorreram quando o Produto estava na posse de outros que não a VS, ou
  - É atribuível a uso incorreto, instalação imprópria, alteração (incluindo remoção ou adulteração de etiquetas e abertura ou remoção de componentes), acidente ou inépcia enquanto de posse de outros que não a VS
- O Produto não foi vendido a você como novo

#### Adicionais sobre limitações de garantia

A garantia VS não abrange os Produtos que tenham sido recebidos indevidamente acondicionados, alterados ou danificados fisicamente. Os Produtos serão inspecionados imediatamente após a sua recepção. Exemplos adicionais das limitações de garantia abaixo:

#### Limitações mais comuns

- Embalagem
  - Embalagem imprópria
  - Container de expedição não qualificado
- Alterações
  - Rótulo(s) adulterado(s)
  - Componentes adicionados pelo cliente
  - Reparação incorreta
  - Rótulos foram trocados:
    - Etiqueta real VS em Produto não-VS
    - Etiqueta real VS em Produto VS de capacidade diferente
- Os rótulos apresentam adulteração
- Rótulo faltando impressões padrão, tais como código ou aplicação
- Código de barras faltante
- Código de barras externo da caixa não corresponde ao código de barras do Produto
- Rótulo VS encoberto por rótulo do cliente
- Danos
  - Pinos de conector quebrados
  - Conectores estão danificados, rachados, quebrados ou faltando
- Componente rachado
- Base danificada / vazamento
- Tampa superior danificada
- Parafusos perdidos, danificados ou faltantes
- Componentes faltantes
- Perfurações de montagem

Nota:

Por favor, consulte o manual do Produto para sua declaração de garantia limitada.

Um manual do Produto pode ser obtido no interior da caixa do Produto ou em um distribuidor ou revendedor autorizado ou no site da VS.


São Bernardo do Campo, 08 de janeiro de 2013.





Ser **Multiespecialista**  
está em nosso DNA.

Ser **Multiespecialista**  
está en nuestro ADN.



Consulte nossos catálogos eletrônicos em nosso site ou acesse o QR Code.

valeo added

[www.valeoservice.com.br](http://www.valeoservice.com.br)

Automotive technology, naturally

**Valeo**